




Öğrenci Kullanım Kılavuzu

UZEP Eğitim Platformuna Giriş

Eğitim Platformu Adresi: uzep.*.edu.tr (* üniversitenin alan adını ifade etmektedir.)

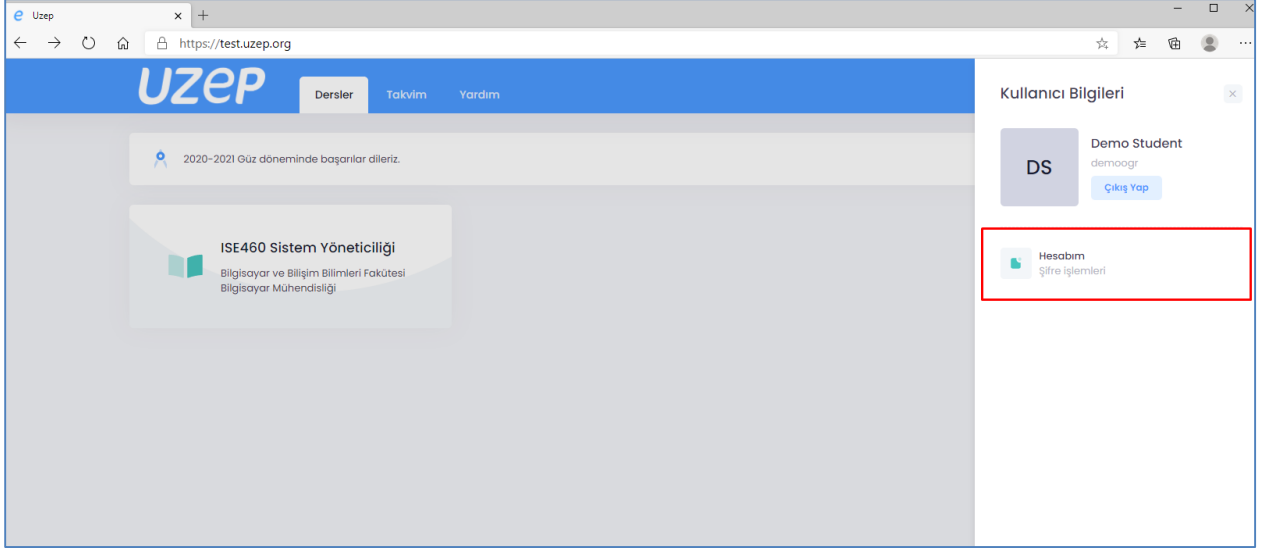
Örneğin; 'Sakarya Üniversitesi' için uzep.sakarya.edu.tr

Sisteme tanımlı Kullanıcı Adı ve Şifreniz ya da e-Devlet kimlik doğrulama sistemi ile platforma giriş yapabilirsiniz (Bkz. Şekil 1).



Şekil 1. UZEP giriş sayfası.

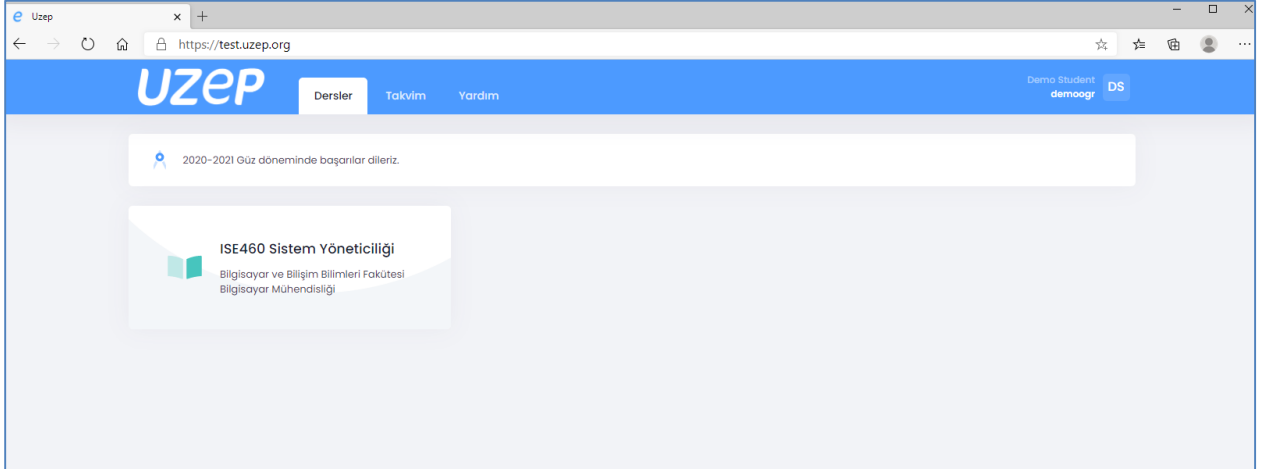
Eğitim platformu şifrenizi Hesabım > Şifre İşlemleri sayfasından güncelleyebilirsiniz. (Şekil 02)



Şekil 2. Şifre güncelleme.

Dersler

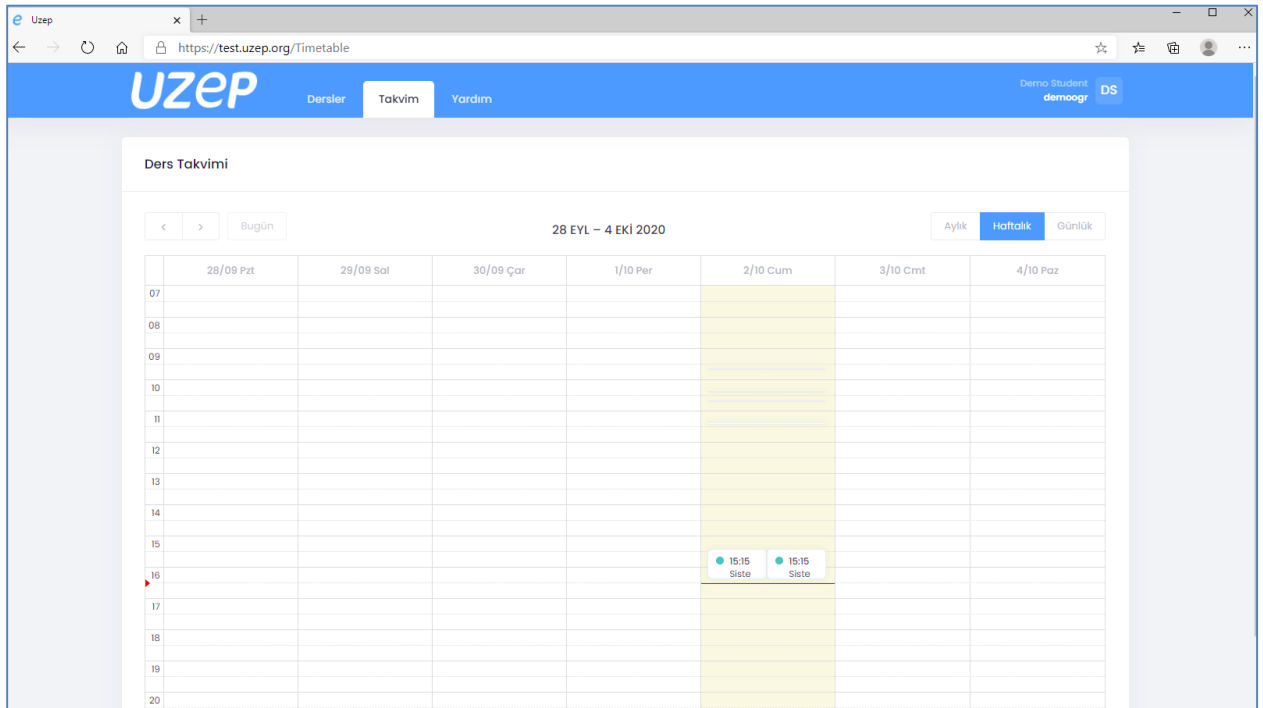
Eğitim platformu ana sayfasında kayıtlı olduğunuz dersler listelenmektedir. Ders kutucuğunda ders kodu, ders adı, program ve bölüm bilgileri yer almaktadır (Bkz. Şekil 3).



Şekil 3. Dersler arayüzü.

Takvim

Takvim menüsü ile planlanmış ders programınıza erişebilirsiniz (Bkz. Şekil 4).

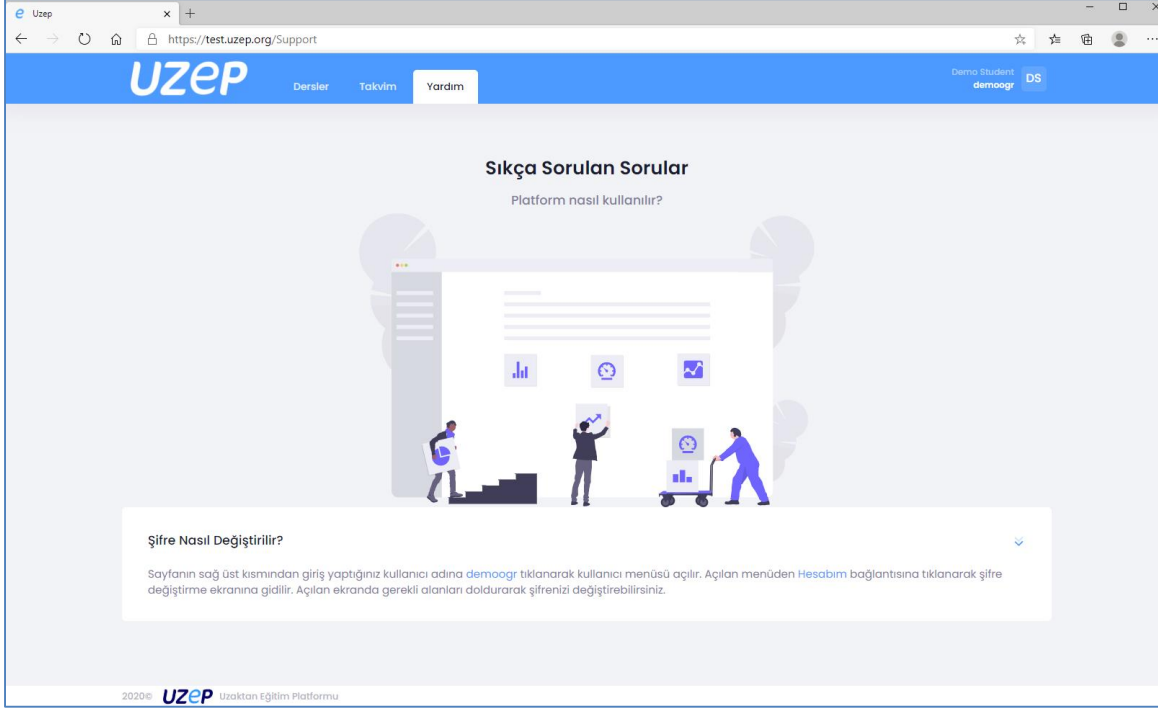


The screenshot shows the UZEP Timetable interface. The browser address bar displays 'https://test.uzep.org/Timetable'. The navigation bar includes 'Dersler', 'Takvim', and 'Yardım' options. The main content area is titled 'Ders Takvimi' and shows a weekly view for the period '28 EYL - 4 EKİ 2020'. The interface includes a navigation bar with 'Aylık', 'Haftalık', and 'Günlük' options. The main content area displays a grid with columns for days of the week (28/09 Pzt, 29/09 Sal, 30/09 Çar, 1/10 Per, 2/10 Cum, 3/10 Cmt, 4/10 Paz) and rows for hours (07, 08, 09, 10, 11, 12, 13, 14, 15, 16, 17, 18, 19, 20). A yellow highlight is visible on the 2/10 Cum column, and a red line is drawn across the 16:15 Siste slot.

Şekil 4. Takvim arayüzü ile günlük, haftalık aylık ders programı görülebilir.

Yardım

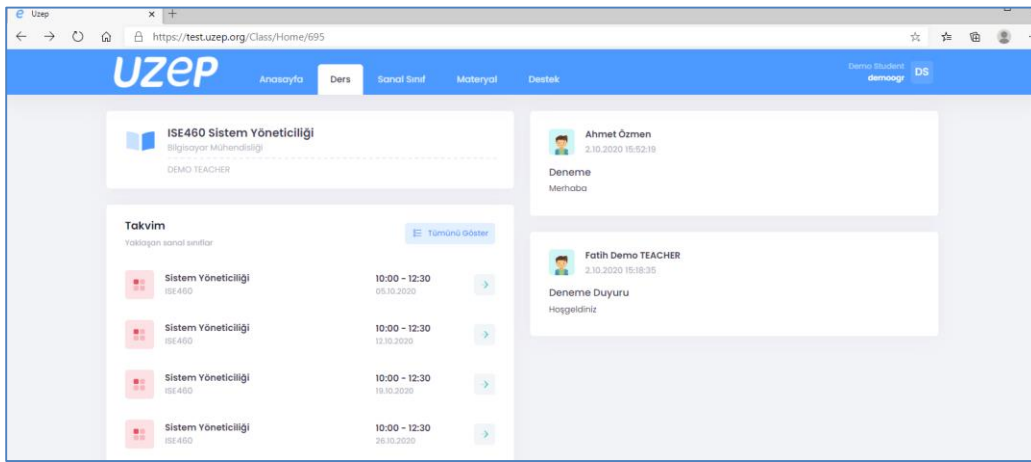
Yardım menüsü ile eğitim platformu hakkında sıkça sorulan sorular ve yardım dokümanlarına erişebilirsiniz (Bkz. Şekil 5). UZEP ile ilgili kılavuzlara ve yardım materyallerine ayrıca <https://uzep.org> adresinden de erişebilirsiniz.



Şekil 5. Sıkça sorulan sorular ve yardım.


Ders Detayları

Ders detayları sayfası için ders adı tıklanmalıdır. Ders detayları sayfasında ders bilgileri, sanal sınıf takvimi ve duyurulara erişebilirsiniz (Bkz. Şekil 6).



Şekil 6. Bir dersin sanal sınıfları ve duyurularının gösterildiği arayüz.

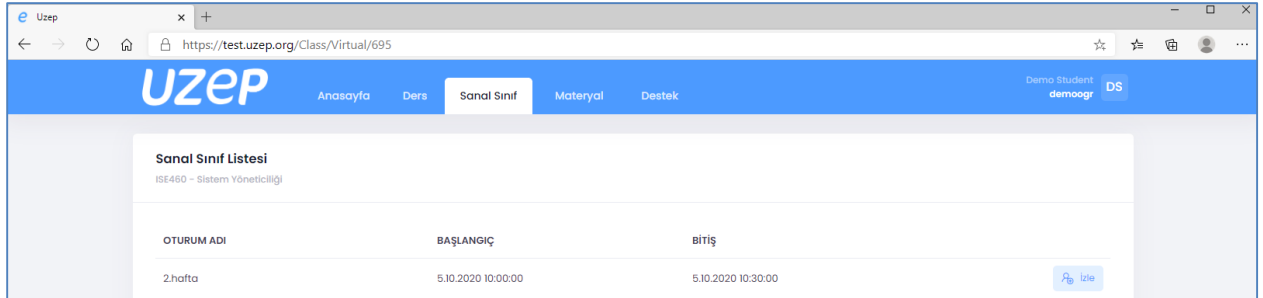
Takvimde yer alan sanal sınıf oturumları için detay simgesine tıklanmalıdır (Bkz. Şekil 7).



Şekil 7. Takvimde yer alan sanal sınıf oturumları.

Sanal Sınıf

Sanal sınıf takviminde yer alan sanal sınıf oturumlarına erişebilirsiniz. Sanal sınıf başlangıç tarih – saatinde "Katıl" butonuna tıklayarak sanal sınıfa katılabilirsiniz. Canlı yayın saati geçmiş sanal sınıflar için aynı yerde "izle" butonu aktif olur. "izle" butonuna tıklanarak geçmiş oturumlar defalarca izlenebilir (Bkz. Şekil 8 ve Şekil 9).



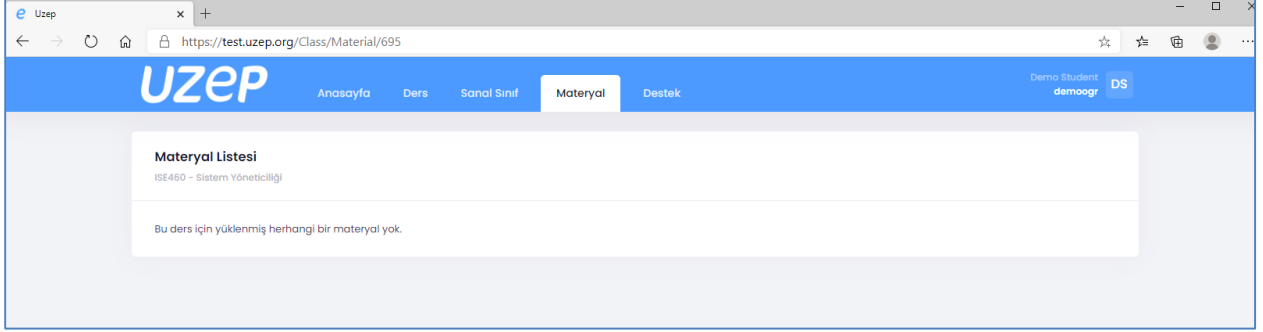
Şekil 8. Bir dersin sanal sınıf oturumları listesi.

OTURUM ADI	BAŞLANGIÇ	BİTİŞ	
2.hafta	5.10.2020 10:00:00	5.10.2020 10:30:00	izle

Şekil 9. Vakti geçmiş bir sanal sınıfın sonradan izlenmesi.

Materyal

Eđitim platformuna yklenen dijital ders materyallerine (dokman, video, bađlantı) eriřebilirsiniz (Bkz. Őekil 10).



Őekil 10. Ders ile ilgili đretim elemanının sisteme yklediđi dijital materyaller.